

이용 가이드

단골가게 POS용 프로그램



단골가게 POS용 프로그램이란?

단골가게에서 자체 개발한
단골가게 전용 **포스 에이전트 프로그램**입니다.

프로그램을 통해 가게에서 쉽고 간편하게
선결제 알림을 받고, 차감 내역을 확인할 수 있고
포스에서 바로 단골머니(선결제금) 차감도 할 수 있어요

업장에서 정신없이 일 하시는 사장님들 위해
더 편하게 선결제 관리를 할 수 있도록 도와드릴게요

로그인 방법

1단계 프로그램 실행

단골가게 POS용 프로그램을 실행해 주세요


2단계 아이디 비밀번호 입력

계정을 생성하시려면 문의해 주세요

3단계 로그인 버튼 클릭

팁!

자동 로그인 체크 후 로그인하면 실행할 때마다 자동 로그인 돼요!

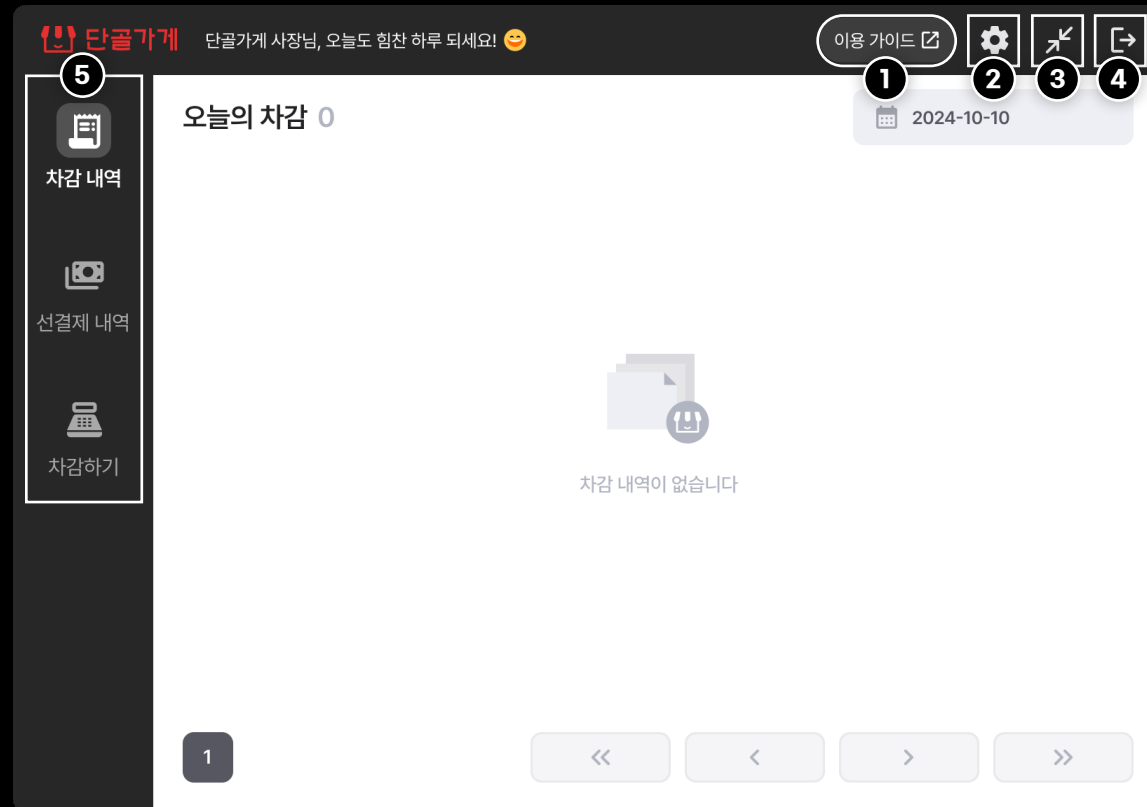
 단골가게 단골가게 사장님, 오늘도 힘찬 하루 되세요! 😊

로그인

고객을 단골로 만드는 단골매직

☒ 자동 로그인 ☒ 아이디 저장

로그인



1 이용 가이드

프로그램 사용 방법을 볼 수 있어요

2 설정

3 위젯 상태로 변경

클릭 시 창 모드 상태에서
아이콘 모드(위젯) 상태로 변경돼요



- 새 알림이 오면 **N**배지가 떠요
- 클릭하면 창 모드로 변경돼요
- 상하단의 하얀 모서리를 클릭하면
화면 내 원하는 위치로 이동해요

4 프로그램 종료

5 네비게이션 바

차감 내역, 선결제 내역, 차감하기
새로운 내역이 있으면 **N**배지가 떠요

단골가게 단골가게 사장님, 오늘도 힘찬 하루 되세요! 😊 이용 가이드 ⚙️ ✂️ ➡️

오늘의 차감 42 1 2024-10-10

20:12:29 포스 차감 76,000 머니 김*골 010 **** 3313	19:12:29 포스 차감 12,500 머니 김*골 010 **** 3313	18:12:29 가게앱 차감 8,500 머니 김*골 010 **** 3313	17:12:29 포스 차감 41,500 머니 김*골 010 **** 3313
16:12:29 가게앱 차감 9,200 머니 김*골 010 **** 3313	15:12:29 포스 차감 38,000 머니 김*골 010 **** 3313	14:12:29 포스 차감 22,700 머니 김*골 010 **** 3313	

1 2 3 4 5 << < > >>

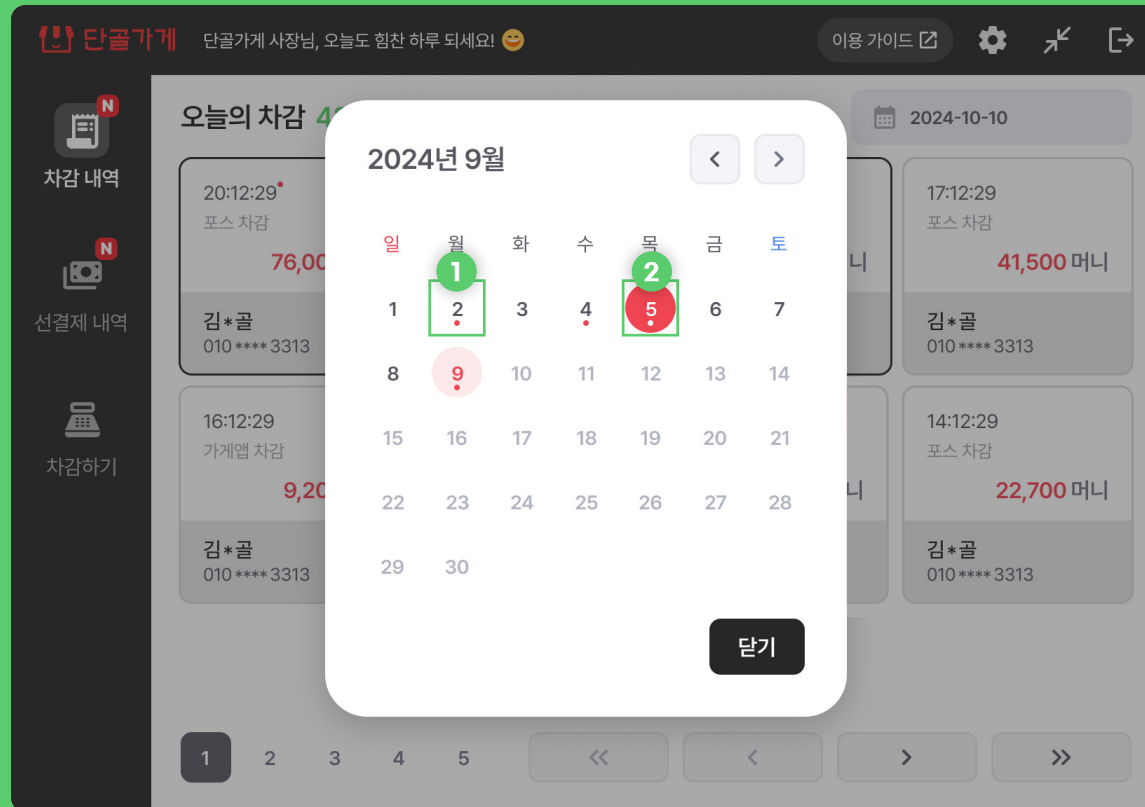
1 날짜
오늘로 기본 세팅돼요
클릭하면 날짜를 선택할 수 있어요

2 차감 내역 (미확인)

3 차감 내역 (확인)



차감 내역 카드를 클릭하면
상세한 내역을 볼 수 있어요



날짜

- 1 내역이 있는 날**
차감 내역이 있는 날은 빨간 점으로 표시돼요
- 2 오늘**
오늘은 빨간 동그라미로 표시돼요

차감 내역 상세 보기

1 차감 정보

날짜, 차감 주체, 이용한 단골머니를 확인할 수 있어요

2 고객 정보

이용한 고객에 대한 정보를 볼 수 있어요

3 차감 취소

잘못 차감한 경우 취소할 수 있어요
(25년 01월 업데이트 예정)

단골가게 단골가게 사장님, 오늘도 힘찬 하루 되세요! 🌟

이용 가이드 ⚙️ ✂️ ↗️

오늘의 차감 42

2024-10-10

차감 내역

선결제 내역

차감하기

차감 내역 상세 보기

단골머니

1 차감 정보

날짜 2024-08-16 14:12:29

주체 포스 차감

이용한 단골머니 10,000머니

충전머니 10,000

공유머니 0

서비스머니 0

2 고객 정보

유형 개인회원

이름 김*글

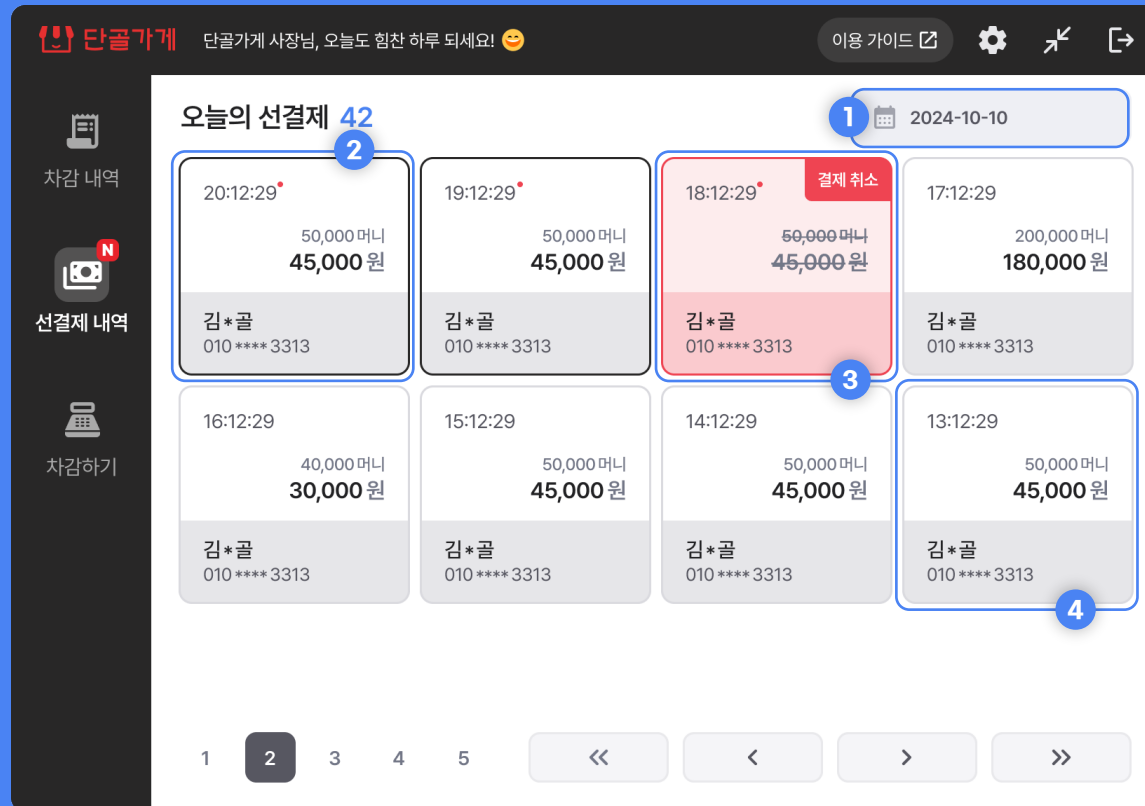
휴대폰번호 010 **** 3313

3 ❌ 차감 취소하기

닫기

1 2 3 4 5

⏪ ⏴ ⏵ ⏩



1 날짜
오늘로 기본 세팅돼요
클릭하면 날짜를 선택할 수 있어요

2 선결제 내역 (미확인)

3 선결제 내역 (취소)

4 선결제 내역 (확인)



선결제 내역 카드를 클릭하면
상세한 내역을 볼 수 있어요

선결제 내역 상세 보기

1 선결제 정보

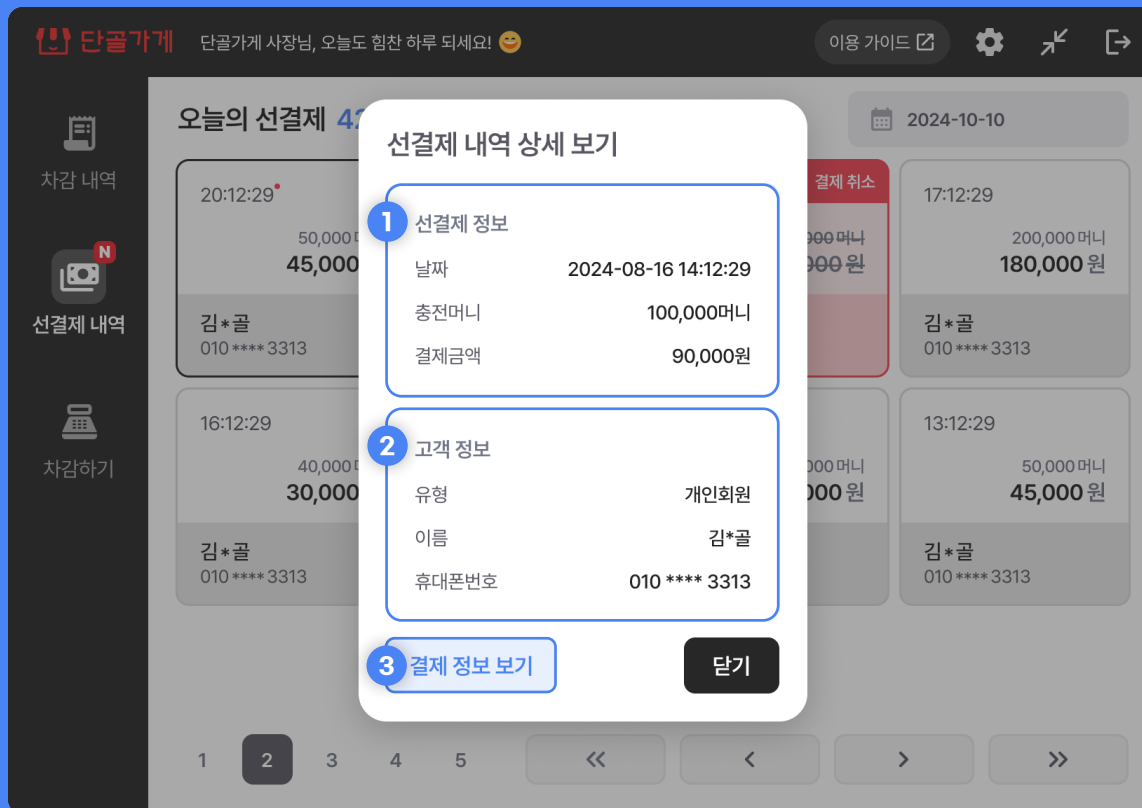
날짜, 충전 머니, 결제 금액을
확인할 수 있어요

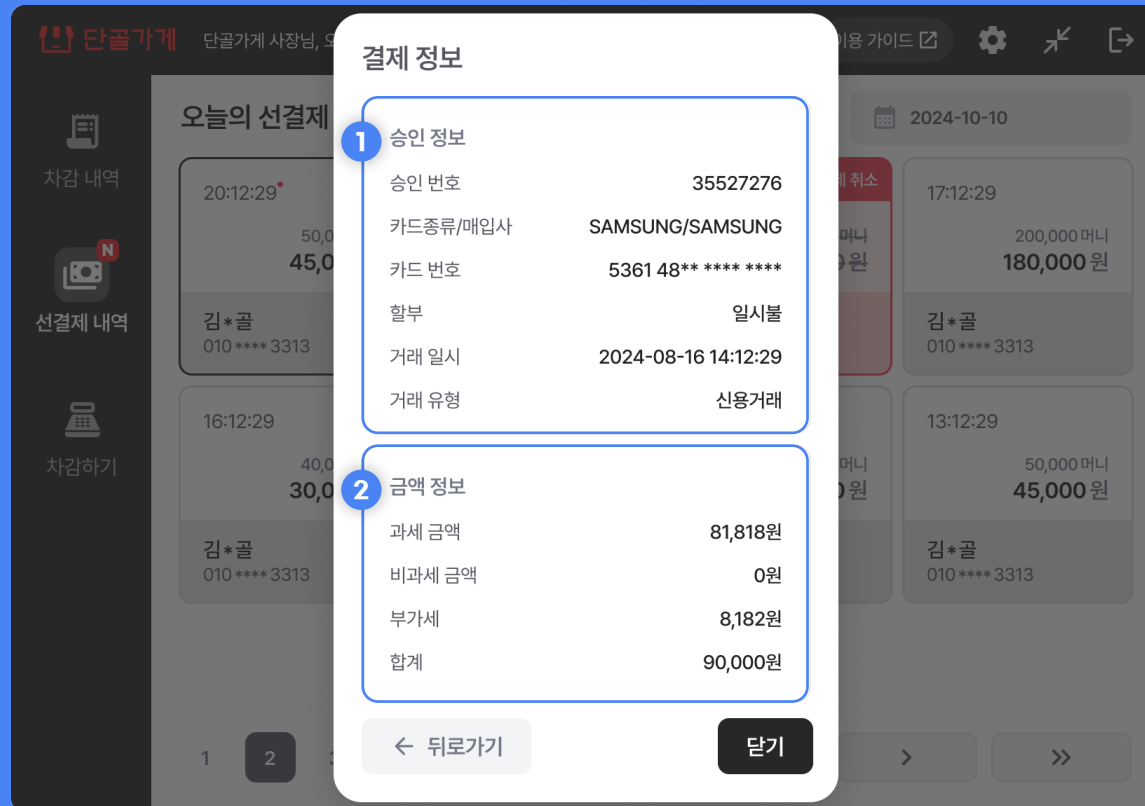
2 고객 정보

선결제한 고객에 대한 정보를
볼 수 있어요

3 결제 정보 보기

결제한 카드와 금액 등의 상세 정보를
확인할 수 있어요





결제 정보

1 승인 정보

결제한 카드와 결제에 관한 자세한 정보를 확인할 수 있어요

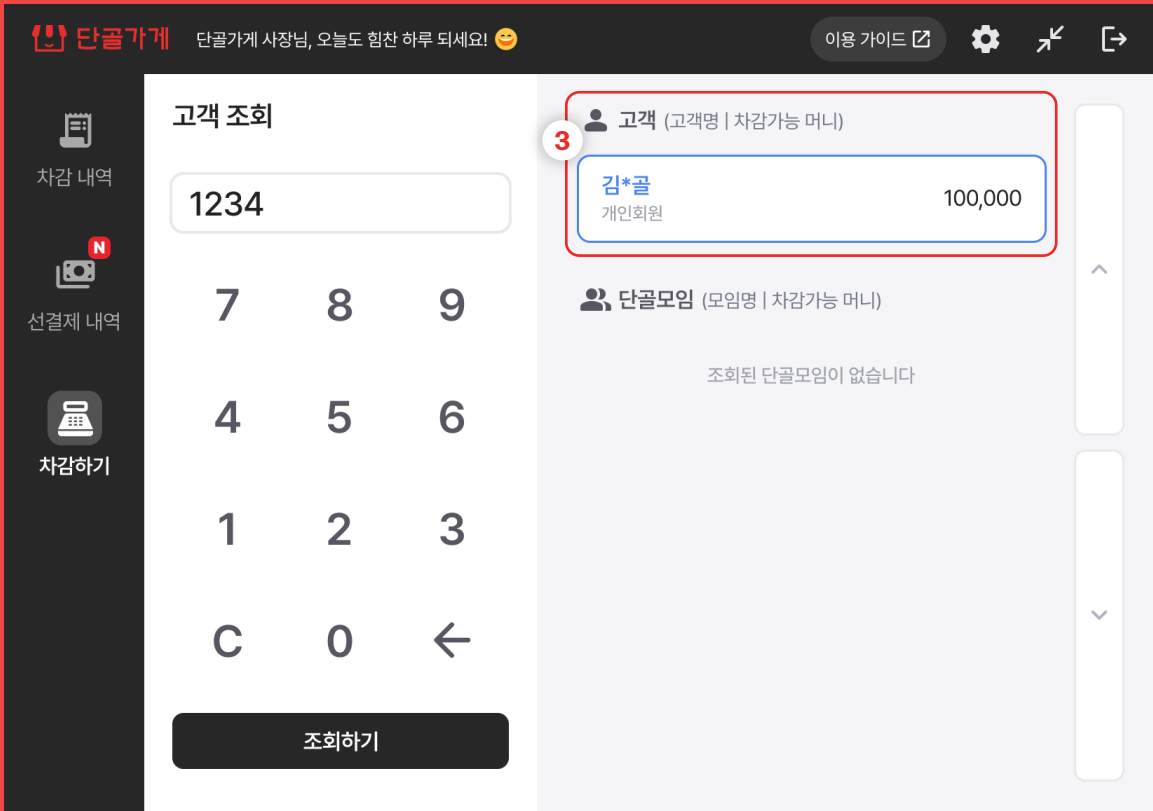
2 금액 정보

결제 금액에 관한 비과세, 부가세 금액을 확인할 수 있어요



포스 차감 방법

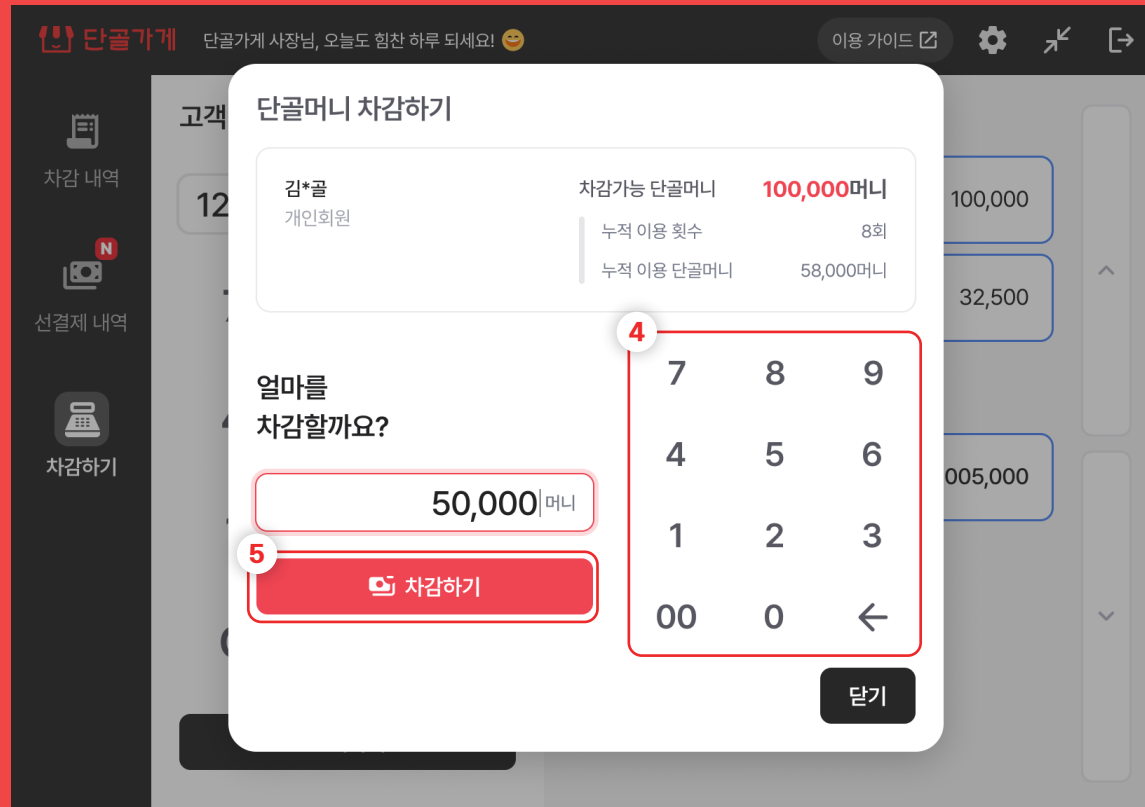
- 1단계 고객 전화번호 입력**
휴대폰번호 마지막 4자리를 입력하세요
- 2단계 조회하기 버튼 클릭**



포스 차감 방법

3단계 고객 확인

조회된 고객이 차감하려는 고객이 맞는지 확인한 후에 클릭해 주세요

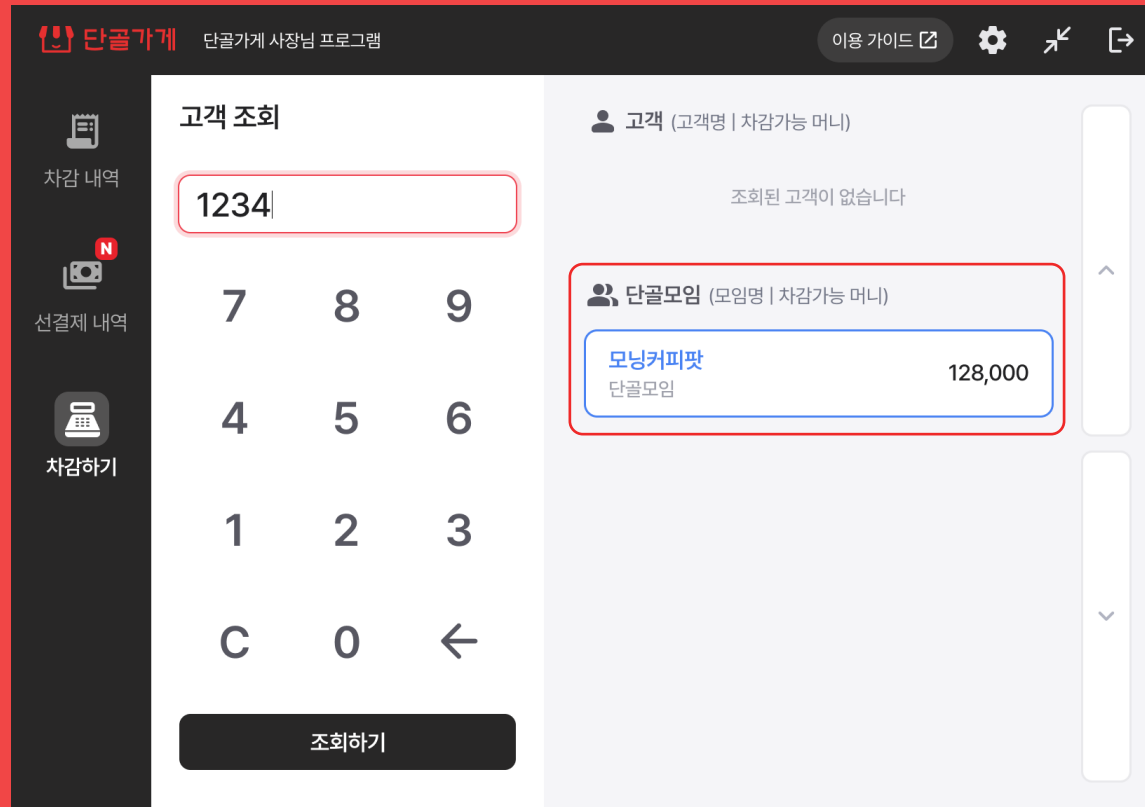


포스 차감 방법

4단계 금액 입력

차감할(이용한) 금액을 입력해 주세요

5단계 차감하기 버튼 클릭



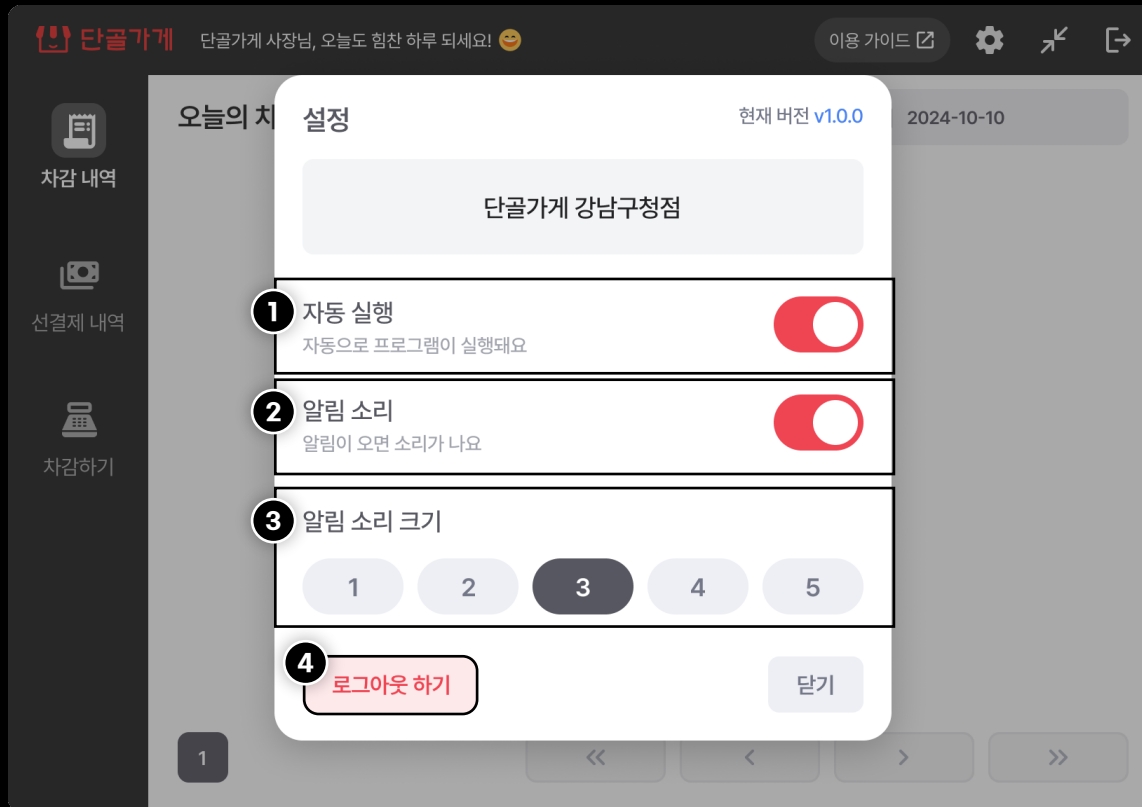
포스 차감 방법



단골모임?

조회했는데 단골모임이 뜨는 경우가 있어요
단골모임 역시 정상적으로 선결제 후
이용하는 고객들이에요

단골모임으로 차감하는지 먼저 확인하신 후
단골모임을 클릭하여 차감해 주세요



- 1 자동 실행**
 자동 실행을 활성화하면 포스를 켤 때마다 프로그램이 자동 실행돼요
- 2 알림 소리**
 알림을 활성화하면 알림이 올 때마다 '단골가게!' 알림 소리가 나요
- 3 알림 소리 크기**
 알림 소리의 크기를 조절할 수 있어요
 숫자가 클수록 소리도 커요
- 4 로그아웃 하기**
 프로그램을 로그아웃 해요